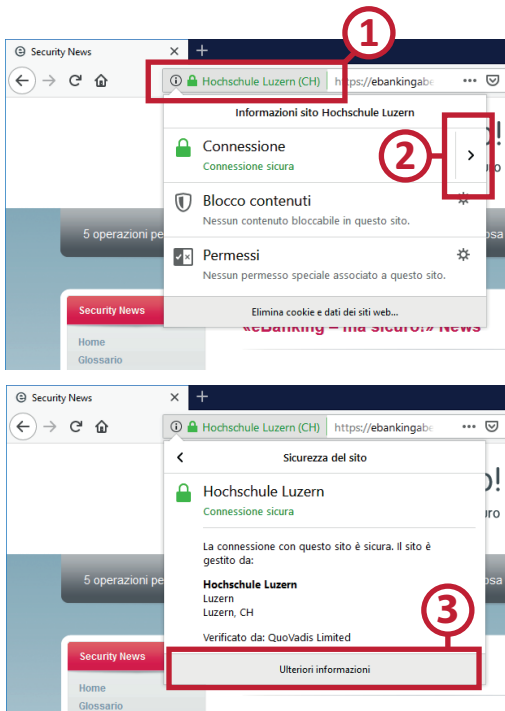
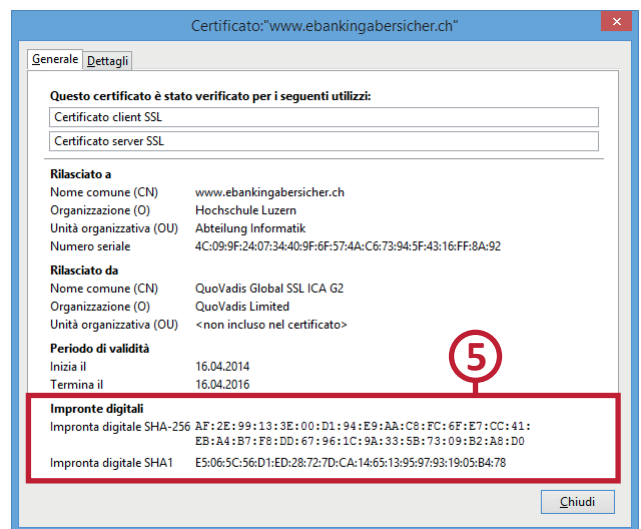
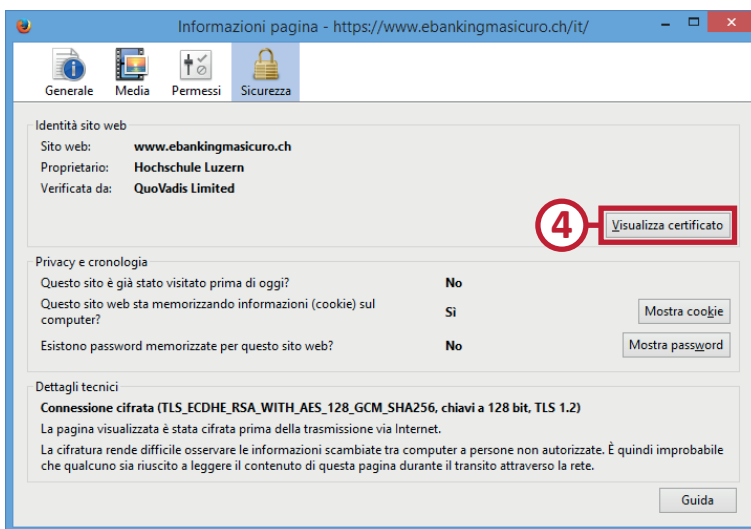


Verifica dell'impronta digitale del certificato Firefox 64 e superiori



- ① Fare clic sul pulsante che indica *l'identità del sito Internet*.
- ② Fare clic sulla freccia per visualizzare ulteriori informazioni.
- ③ Fare clic su *Ulteriori informazioni*.
- ④ Fare clic su *Visualizza certificato*.



- ⑤ La verifica dell'impronta digitale viene eseguita confrontando la sequenza visualizzata con una sequenza di riferimento che è stata ricevuta dall'istituto finanziario. Se le sequenze di caratteri riportate sul certificato e quelle dell'istituto finanziario coincidono, il certificato è autentico. Prestare attenzione, durante il confronto, al tipo di impronta digitale: la sequenza visualizzata e quella di riferimento, infatti, devono essere dello stesso tipo (SHA-256 o SHA1). Le impronte digitali dei certificati dei nostri partner sono riportate sul nostro sito Internet nella sezione *Cosa può fare ognuno* al link *verifica del certificato*.

«eBanking – ma sicuro!» presenta utili informazioni sulla sicurezza per gli utenti dei servizi e-banking

eBanking ma sicuro!

Sul sito Internet gratuito www.ebankingmasicuro.ch si trovano ulteriori informazioni pratiche sui provvedimenti necessari e le regole di comportamento per un uso sicuro delle applicazioni di e-banking.

Hochschule Luzern – Informatik
Campus Zug-Rotkreuz, Suurstoffi 41b
CH-6343 Rotkreuz