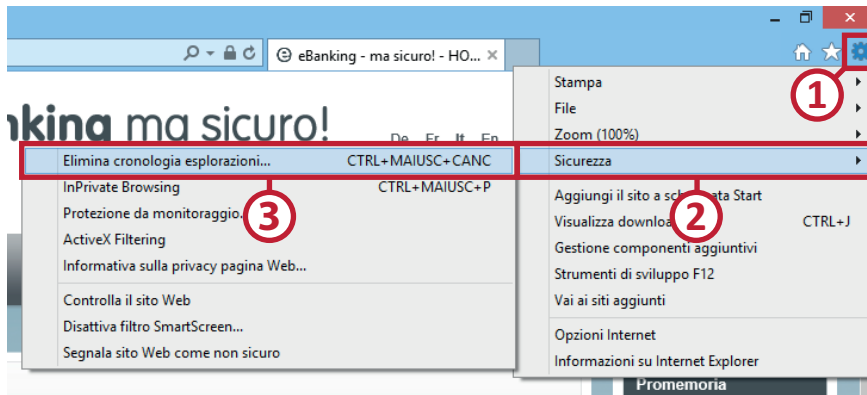
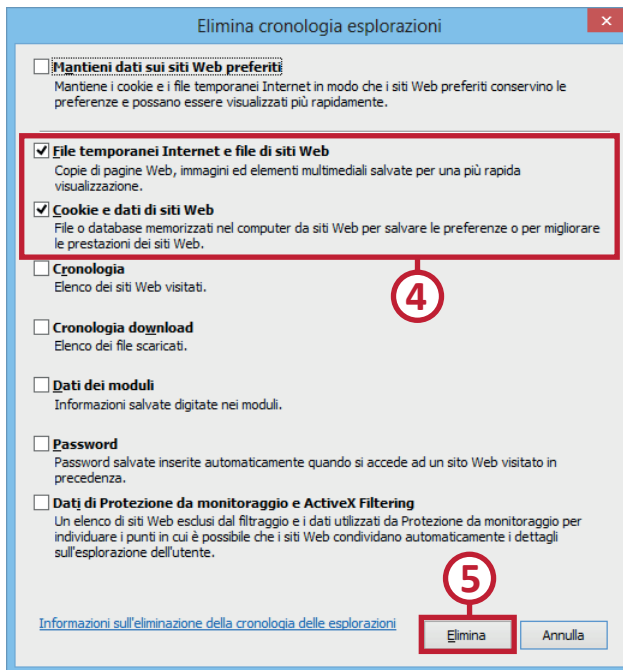


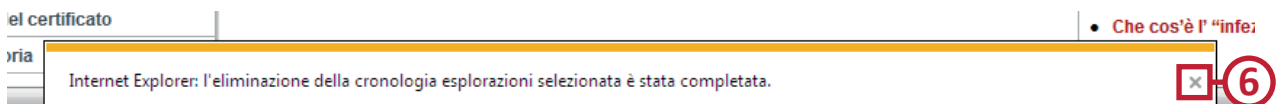
Cancellare la cronologia del browser Internet Explorer 10 e superiori



- ① Fare clic sull'*icona Strumenti*.
- ② Muovere il mouse sopra la voce *Sicurezza*.
- ③ Selezionare la voce *Elimina cronologia esplorazioni...*



- ④ Attivare soltanto le voci *File temporanei Internet e file di siti Web* e *Cookie e dati di siti Web*.
- ⑤ Fare clic su *Elimina*.



- ⑥ Chiudere il messaggio di eliminazione della cronologia esplorazioni facendo clic su *x*.

«eBanking – ma sicuro!» presenta utili informazioni sulla sicurezza per gli utenti dei servizi e-banking

eBanking ma sicuro!

Sul sito Internet gratuito www.ebankingmasicuro.ch si trovano ulteriori informazioni pratiche sui provvedimenti necessari e le regole di comportamento per un uso sicuro delle applicazioni di e-banking.

Hochschule Luzern – Informatik
Campus Zug-Rotkreuz, Suurstoffi 41b
CH-6343 Rotkreuz