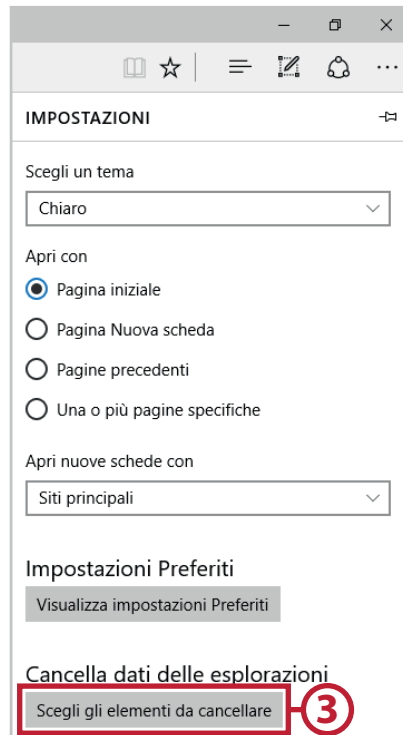
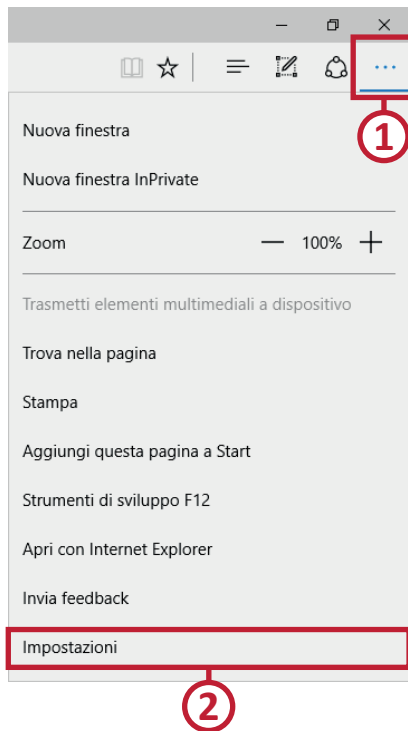


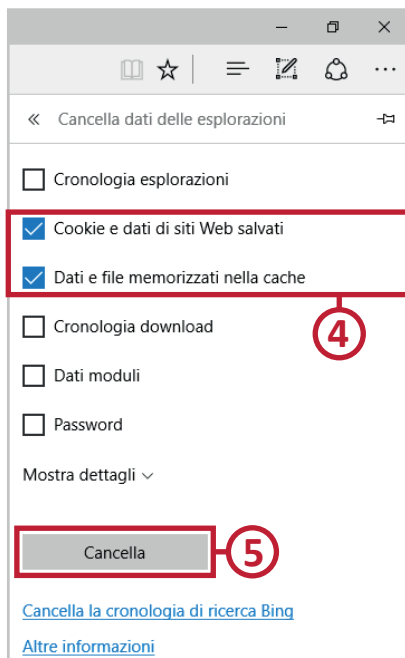
Cancellare la cronologia del browser Edge 13



① Fare clic sull' icona nell' angolo in alto a destra della finestra ...

② Selezionare la voce *Impostazioni*.

③ Fare clic su *Scegli gli elementi da cancellare*.



④ Attivare le voci *Cookie e dati di siti Web salvati* e *Dati e file memorizzati nella cache*.

⑤ Fare clic su *Cancella*.

«eBanking – ma sicuro!» presenta utili informazioni sulla sicurezza per gli utenti dei servizi e-banking

eBanking ma sicuro!

Sul sito Internet gratuito www.ebankingmasicuro.ch si trovano ulteriori informazioni pratiche sui provvedimenti necessari e le regole di comportamento per un uso sicuro delle applicazioni di e-banking.

Hochschule Luzern – Informatik
Campus Zug-Rotkreuz, Suurstoffi 41b
CH-6343 Rotkreuz